

 STELLA 

Powered by
 **anubesport**[®]

PANTALLA PRINCIPAL



DISTANCIA AL SIGUIENTE RADIO

DISTANCIA A META

HORA GPS

VELOCIDAD ACTUAL

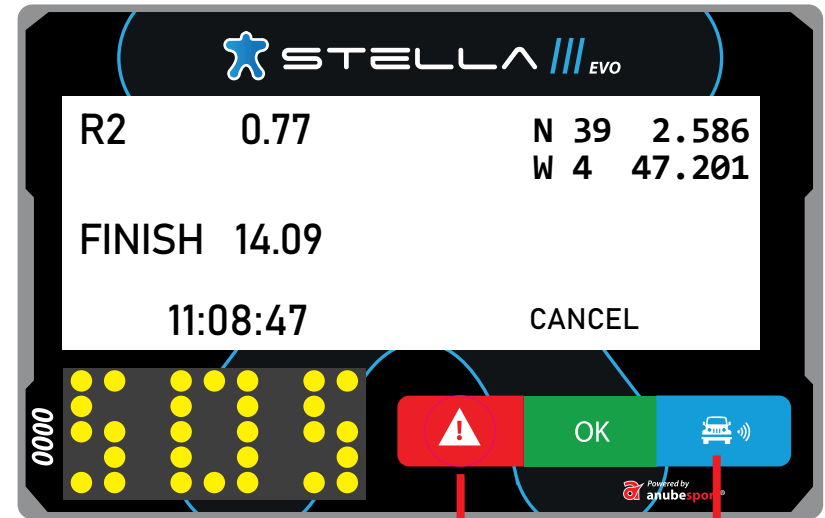
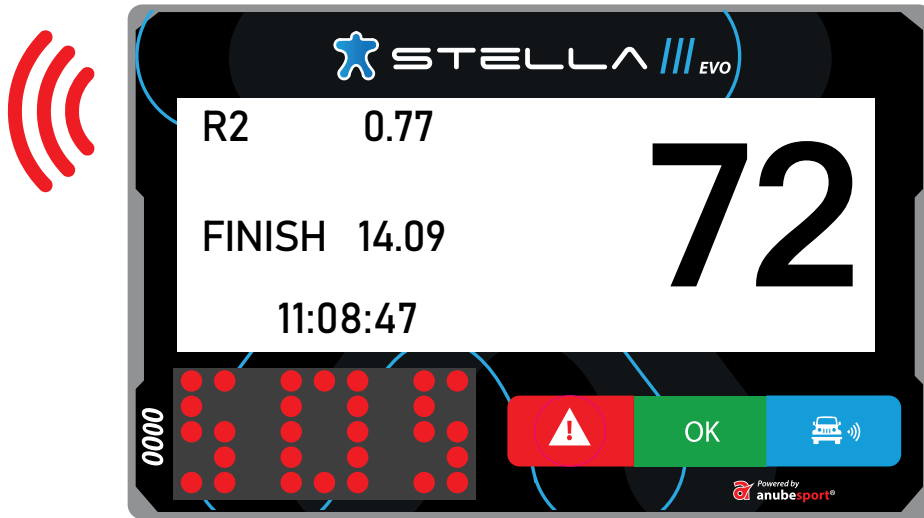
The main screen displays the following information:

- STELLA EVO logo at the top.
- Race data: R2 0.77, FINISH 14.09, and a time of 11:08:47.
- A large speed display showing 86.
- A control bar at the bottom with three buttons: a red warning button, a green OK button, and a blue radio button.
- A small 'FINISH' label is visible on the right side of the screen.

SOLICITUD DE AYUDA MÉDICA URGENTE





Pulsar botón rojo y azul simultáneamente para solicitud de atención médica inmediata o notificación de vehículo que impide totalmente el paso de otros participantes.



1 seg

SOS




SOLICITUD DE AYUDA MÉDICA URGENTE




Tendremos que confirmar si necesitamos un médico y luego esperamos las indicaciones que nos envíen desde dirección de carrera. Los vehículos que se acerquen recibirán un SOS en su pantalla. Los dos primeros vehículos que lleguen, deben pulsar la alerta SOS en su stella, y ayudar a los pilotos accidentados.

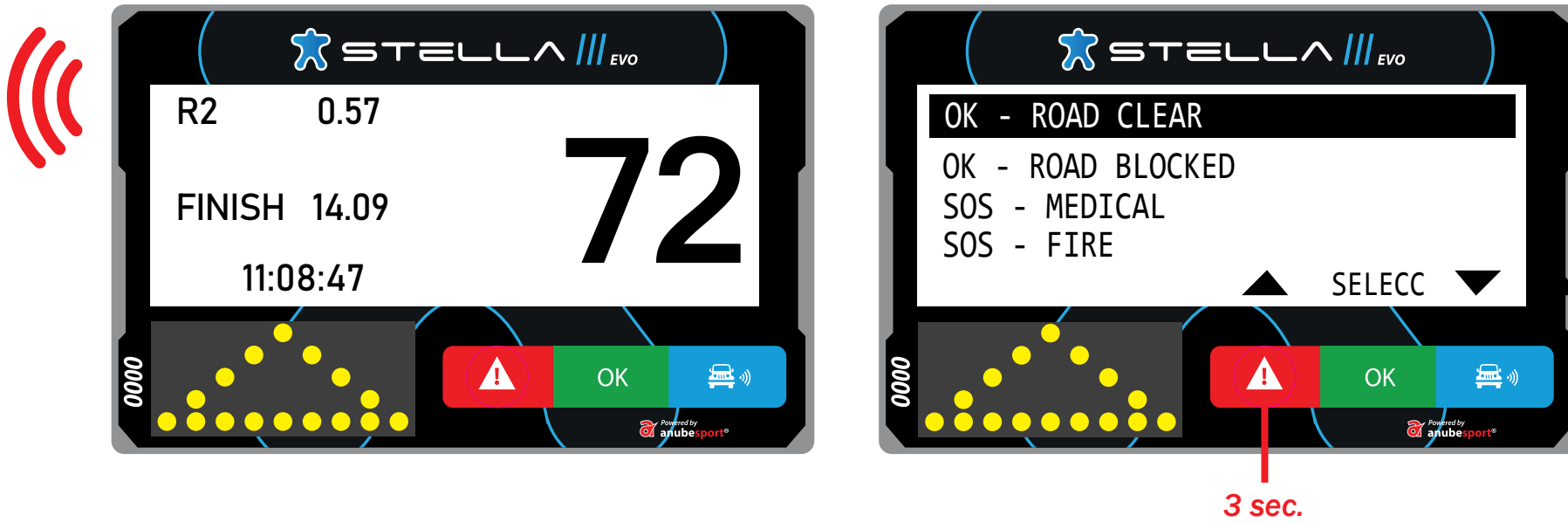
La alerta SOS no debe ser enviada en casos de accidentes menores, averías o cualquier circunstancia que no implique peligro para los participantes.



PELIGRO VEHÍCULO PARADO



 Si dentro de un tramo cronometrado tenemos una avería, pulsaremos el botón rojo durante al menos 3 segundos hasta que en la pantalla led aparezca un triángulo. Enviaremos a Dirección de Carrera el mensaje que mejor se adapte a nuestra situación y avisaremos a los vehículos cercanos para prevenir una posible colisión. Por defecto se activa automáticamente a los 6 segundos de estar detenido dentro de un tramo cronometrado.



ADELANTAMIENTO / BANDERA AZUL



Cuando nos aproximemos a otro vehículo, podemos enviarle una bandera azul para que nos permita adelantar con seguridad. Pulsaremos el boton azul y aparecerán unas líneas azules parpadeando .



PARPADEANDO
Enviando bandera azul


**SOLICITUD DE
ADELANTAMIENTO**



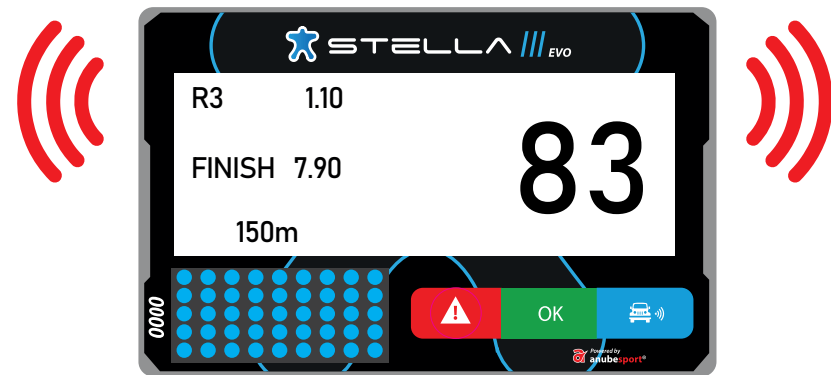
ADELANTAMIENTO / BANDERA AZUL




Si la pantalla led cambia a color verde tendremos la confirmación de que el vehículo que llevamos delante está recibiendo la bandera azul.



VERDE
Bandera azul entregada



PARPADEANDO EN AZUL
Bandera azul recibida



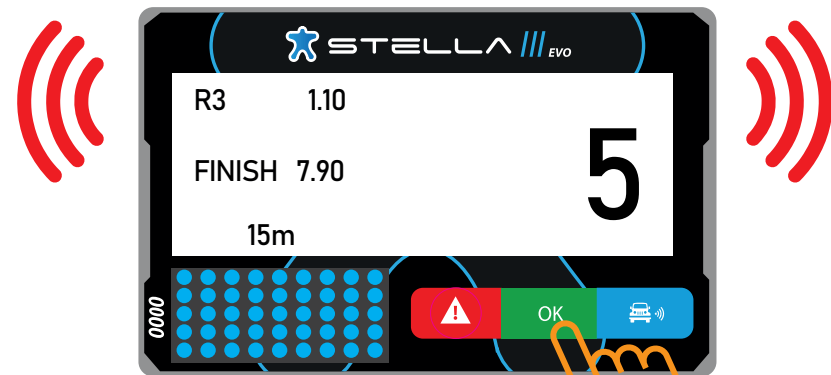
ADELANTAMIENTO / BANDERA AZUL



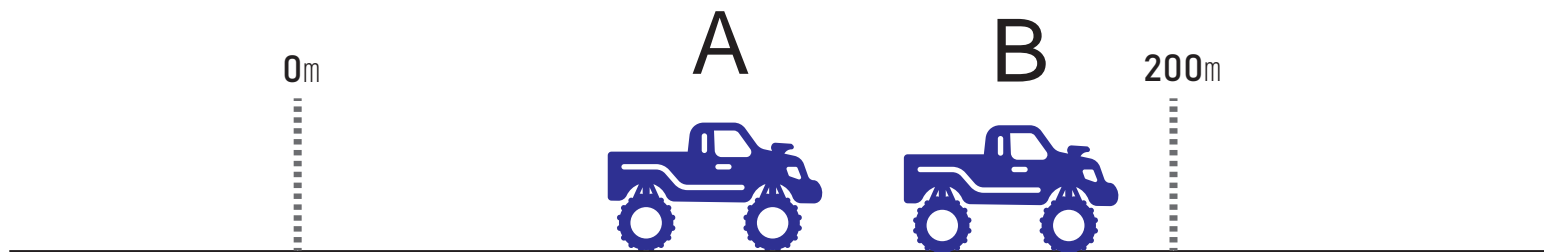
Cuando aparece un GO, el adelantamiento ha sido aceptado.



ADELANTAMIENTO ACEPTADO




ACEPTAMOS EL ADELANTAMIENTO



BANDERA ROJA



Pantalla LED muestra texto RF (Red Flag) alternando con pantalla completa en rojo.



MENSAJES



Desde direccion de carrera nos pueden enviar mensajes o preguntas a las cuales responderemos con OK, YES o NO



STELLA /// EVO

Estas bien?

NO YES

0000

! OK 📡

Powered by anubespport®



STELLA /// EVO

Necesita médico?

NO YES

0000

! OK 📡

Powered by anubespport®



STELLA /// EVO

Direccion contraria!

OK

0000

! OK 📡

Powered by anubespport®



STELLA /// EVO

Ayuda en camino

OK

0000

! OK 📡

Powered by anubespport®



STELLA ///

Powered by
anubesport[®]